



北醫附醫

健康
電子報

Taipei Medical University Hospital HEALTH NEWS | 2025年5月

Designed by Freepik

♥ HAPPY ♥
Mother's Day

寵愛女性
守護健康每一刻



歡迎掃描QR CODE
健康資訊帶著走



5

月

北醫附醫 健康電子報

Taipei Medical University Hospital HEALTH NEWS | 2025年5月

宗旨 Mission

以創新、卓越、尊重生命的理念，達成大學附設醫院教學、研究、服務之使命

願景 Vision

成為國際一流的大學醫學中心

核心價值 Values

以病家為尊、以同仁為重、以北醫為榮

目標 Goal

建構智慧醫院及健康照護生活圈，提供五全的醫療照護

※ 五全：全人、全家、全隊、全程、全社區

發行人：施俊明

總編輯：魏柏立 呂慧貞

張承仁（執行總編輯）

編輯顧問：張君照 黃群耀 蕭淑代 張詩鑫

王偉 盧星華

編輯委員：周百謙 蘇秀悅 鄧承德 簡伶如

陳文倩 游凱宇 蘇柏璇 林冠伶

陳志維 張毓庭 吳昇翰 王正潔

林建輝 沈明輝 李宗原 林秉侖

尤櫻儒

執行編輯：謝惠閔 吳雅真 林相美 蔡易庭

張淑慧

攝影：曾光洵



健康報問卷調查



院址：110301 臺北市信義區吳興街252號

電話：(02)2737-2181

官網：http://www.tmu.org.tw

版權所有，非經本刊及作者同意

請勿做任何形式之轉載

01 寵愛女性 守護健康每一刻

02 乳房攝影發現細小鈣化點 選擇適合您的乳房檢查與手術 黃振僑

04 全方位照護 點亮抗癌路 婦癌團隊助女性戰勝癌症 邱彥譜

06 全方位不孕症治療 北醫生殖醫學中心助您實現好孕夢 吳彥綦

08 孕產婦安心首選 跨團隊照護 守護母嬰健康 傅皓聲

11 新進主治醫師介紹

12 2024年優良護理師

13 5月份活動講座



寵愛女性 守護健康每一刻

Designed by Freepik

5月是屬於母親的月份，除了向表達媽媽感謝與祝福，也別忘了關心她們的健康。女性在每個人生階段都面臨不同的健康挑戰，北醫附醫秉持守護女性健康的理念，提供全方位健康照護，幫助病人及早發現問題，選擇合適的治療方式，重拾健康人生。

近年來，婦癌、乳癌對女性健康造成極大的威脅，早期發現、精準治療不僅可以有效提升病人存活率，同時改善生活品質。除了癌症的治療，許多年輕病人在治療過程中也希望保留生育能力，本院婦癌團隊透過跨團隊合作，提供病人符合個別需求的治療計畫與後續追蹤照護，幫助癌友實現生育夢想。

現代人普遍晚婚晚育，許多夫妻面臨不孕的問題。隨著醫學技術進步，不孕症可以透過人工授精、試管嬰兒等多種方式，提高懷孕的機會，幫助病人一圓為人父母夢。

懷孕生產是女性人生大事，從產前、分娩

到產後，本院提供完善醫療服務，並針對高風險妊娠產婦進行完整監測，確保母嬰安全。此外，本院特別啟用樂得兒病房，開設孕婦體驗營暨神隊友特攻隊養成班，打造安心舒適的生產環境及氛圍，陪伴孕婦迎接生命中的重要時刻。

5月健康電子報以「女性」為主題，由本院婦產部、乳房外科團隊分享婦癌、乳癌等疾病的診斷與治療，同時介紹懷孕生產的正確資訊，幫助準父母提前做好準備，安心迎接新生命誕生。寵愛女性，守護女性每個階段的健康，祝福全天下的媽媽們，母親節快樂！

榮耀事蹟

◆ 本院榮獲母嬰親善醫院認證

遠離乳癌威脅 定期檢查保健康

乳癌是女性常見癌症，透過定期檢查，及早發現、診斷並治療，治癒率很高。

建議每位女性：

- ✓年滿40歲開始每1~2年接受乳房攝影檢查。
- ✓有家族史或其他風險者，可與醫師討論提前檢查。
- ✓乳房有症狀時及早就醫，勿因害怕而延誤診療時機。

乳房檢查怎麼選？ 乳房攝影 VS. 乳房超音波

乳房超音波及乳房攝影檢查各有其優缺點，在臨床上相互輔助，讓檢查更完整。

乳房攝影

- 可偵測乳房內的鈣化點，對於早期乳癌診斷十分重要。
- 特別適合乳房脂肪比例較高、年齡較大或停經後女性。

乳房超音波

- 對乳房內的囊腫及實質腫瘤有極佳的分辨能力。
- 適合乳腺緻密度較高、年輕女性，或懷孕、哺乳婦女。
- 無放射線，可即時動態觀察腫瘤型態。



乳房外科 黃振僑醫師

門診時刻表

時間	一	二	三	四	五	六
上午		●			●	
下午		●				
夜間						

乳房攝影發現細小鈣化點 選擇適合您的乳房檢查與手術

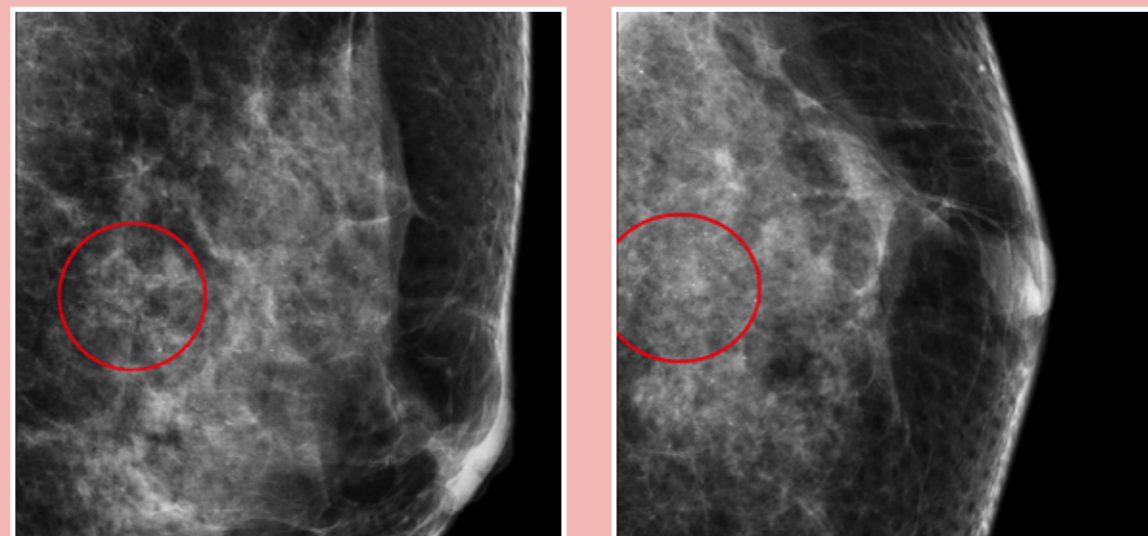
文/北醫附醫 乳房外科主治醫師 黃振僑

40歲的林小姐，日前接受乳房攝影篩檢，檢查後收到通知，請她到醫院進一步檢查。乳房外科醫師向林小姐說明，影像中發現乳房有一處叢聚的細小鈣化點，需進行鋼針定位切除手術。林小姐驚慌地想，這些鈣化點代表什麼？為何要做手術？難道我得了乳癌嗎？

乳房攝影是一種X光檢查，適合偵測乳房內的「細小鈣化點」，鈣化點就是乳腺組織局部鈣質沉積而呈現細小白點的影像。大多數鈣化點是良性的，但約有20%左右可能是乳癌早期病變，尤其當鈣化點呈現密集叢聚時，必須提高警覺以手術取出確認。

由於這些鈣化點很小，通常無法以乳房超音波清楚辨識，因此經由乳房攝影進行「鋼針定位切除手術」是標準的建議。所謂鋼針定位切除手術，就是在乳房攝影或立體定位影像導引下，以一根非常細的金屬針穿刺定位，精準標示出這些細小鈣化點的位置，之後再由乳房外科醫師進行切除手術，取得足夠的乳腺組織進行病理診斷，確認是否良性或惡性。

林小姐經乳房外科醫師詳細解說後，選擇接受鋼針定位切除手術。幸好病理報告證實為良性的鈣化點，只需定期追蹤即可。透過這次檢查，林小姐了解到乳房攝影和乳房超音波各自的特點，並明白若發現異常，醫師會依據影像特性建議不同的手術方式。



從乳房攝影影像可以發現叢聚的細小鈣化點(圓圈處)。

粗針切片手術優點

如果乳房內的腫塊或病灶能以超音波清楚辨識，則可使用「粗針切片手術」方式取樣，其優點為：

- ✦ 在超音波導引下精準即時定位。
- ✦ 僅需局部麻醉，以粗針取得乳房組織。
- ✦ 不留明顯傷口，術後恢復迅速。
- ✦ 取樣病理診斷準確率高。

然而，乳房超音波對細小鈣化點偵測能力有限，因此對僅以乳房攝影可見的病灶而言，不適合使用粗針切片手術的方式。

乳房腫瘤治療微創化 精準切除傷口小

由於醫學技術不斷進步，乳房腫瘤切除亦朝向微創化發展，目前臨床上已能使用微小的傷口進行手術。

臨床上會利用乳房攝影或乳房超音波導引，以微創手術儀器透過小傷口完整切除病灶，手術過程精確、傷口小且疼痛少，病人的術後恢復也較快速。

乳房腫瘤微創切除手術常用於已經確認為良性腫瘤，為擔心未來可能有變化而選擇切除的病人。

手術方式	粗針切片	鋼針定位切除
適合病灶	乳房腫瘤	乳房鈣化點
定位方式	乳房超音波	乳房攝影
傷口大小	針孔	較大
恢復期間	迅速	略長

婦癌多專科團隊會議 打造個人化治療方案


癌症多專科團隊會議以病人為中心的理念，集合不同醫療領域的專家，共同討論病人病情，制定個人化的治療計畫，提升病人存活率和生活品質。

團隊成員

- ◆臨床專科：婦癌科醫師、血液腫瘤科醫師、放射腫瘤科醫師
- ◆診斷專科：影像科醫師(如CT、MRI專家)、病理科醫師(負責組織診斷)
- ◆支援團隊：營養師、社工或個案管理師。
- ◆其他角色：藥劑師、復健科醫師(依病人需求加入)

優勢

- ◆精準治療：結合最新醫學證據與臨床經驗，減少誤診或過度治療。
- ◆效率提升：縮短確診到治療的時間，避免病人往返多科門診。
- ◆病人權益：確保治療選擇透明化，兼顧醫療品質與人性化照護(如保留器官功能、生活品質考量)。
- ◆團隊學習：促進跨科交流，提升整體醫療水平。



婦產部婦科 邱彥諧醫師

門診時刻表

時間	一	二	三	四	五	六
上午		●		●		
下午					●	
夜間						



Designed by Freepik

全方位照護 點亮抗癌路 婦癌團隊助女性戰勝癌症

■文/北醫附醫 婦產部婦科主治醫師 邱彥諧

55歲女性，停經兩年後出現少量出血。陰道超音波發現子宮內膜厚及血流豐富，經子宮鏡檢查及病理診斷為分化良好的子宮內膜癌。磁共振顯示肌層侵犯小於一半，無淋巴結腫大，建議採微創手術。病人經醫病決策共享（SDM）討論選擇達文西機械手臂手術，搭配ICG螢光標記完成前哨淋巴結取樣，病理分期為第一期A1子宮內膜癌。病人術後恢復良好，三天內出院，未來只需定期追蹤。

62歲女性，四年前曾罹患第三期卵巢癌，近期腫瘤指數（CA125）再度上升，全身電腦斷層檢查顯示有腹水及左側骨盆腔疑似有1個2公分後腹膜腔腫瘤。因病人擔心副作用，改採每週劑量密集化療。經婦癌多專科團隊會議討論決定以剖腹探查方式做減積手術，併行術中腹腔內熱化療。術後病人腫瘤指數顯著下降，且持續接受化療。病人追蹤至今數個月，癌症無復發，且生活品質良好。

第三例為罕見的會陰黑色素瘤。診斷後經正子攝影發現雙側腹股溝淋巴結疑似有顯影，手術時，醫療團隊完成根治性會陰切除術併腹股溝淋巴結切除。術後轉介血液腫瘤科接受免疫治療，後續治療效果良好。

癌症是一個千變萬化的疾病，一旦發現或是復發，給予的治療方案很重要。本院婦癌團隊透過多專科團隊會議，結合影像、手術及病理分析，為病人量身打造治療方案，期望幫助病人找回健康生活。

保留「生機」 癌友也可實現生育夢

近年來，隨著癌症篩檢普及、就醫便利性提升及民眾健康意識提高，婦癌有年輕化趨勢。國際上針對年輕病人生殖保留的觀念與治療準則也逐步建立，本院婦癌團隊亦與國際接軌，針對有生育需求的病人提供精準評估與個別化治療。

對於早期子宮頸癌，可施行簡單性或根治性子宮頸切除術，甚至大錐狀切片；若需同步化學放射治療，可以在治療前轉介至生殖醫學科評估取卵，並施行卵巢轉位術以減少早發性更年期風險。

子宮內膜癌若早期發現、細胞分化良好且無肌層侵犯，則可考慮以高劑量黃體素治療，保留子宮與生育能力；早期卵巢癌亦有機會接受生殖保留手術。即使術後評估需加做輔助化療，也可以轉介本院生殖醫學團隊做取卵手術，於短時間內完成刺激排卵、取卵與凍卵步驟，避免延誤治療時機。

本院婦癌團隊透過跨團隊合作，致力提供年輕病人符合個別需求的治療計畫與後續追蹤照護，幫助病人在治療癌症的同時，也能保留生育的機會。



北醫附醫婦癌團隊

不孕症治療方案介紹

現代醫學提供許多不孕治療方案，包含人工授精 (IUI)、試管嬰兒 (IVF) 及生殖冷凍技術 (卵子、精子冷凍)。

人工授精 (IUI)

適合有輕微不孕問題的夫妻，透過精子洗滌後注入女性子宮，提升受孕率。

試管嬰兒 (IVF)

適用於輸卵管阻塞、多次人工授精失敗或男性精子嚴重問題。北醫在試管嬰兒療程有豐富經驗與成功案例，並配合台灣政府部分補助政策，協助夫妻降低經濟負擔。

生殖冷凍技術

適合晚婚或晚孕計畫者及癌症病人。癌症病人透過化療或手術前預先凍存卵子或精子，有助未來保存生育能力。北醫在癌症生殖保存領域經驗豐富，提供專業諮詢與治療服務，幫助患者守護未來的生育希望。



婦產部生殖醫學科 吳彥蓁醫師

門診時刻表

時間	一	二	三	四	五	六
上午						
下午	●		●			
夜間				●		

全方位不孕症治療 北醫生殖醫學中心 助您實現好孕夢

■ 文/北醫附醫 婦產部生殖醫學科主治醫師 吳彥蓁

「結婚兩年多了，為什麼還是懷不上？」34歲的小雯心裡總是浮現這樣的疑問。她與先生小明結婚不久後開始備孕，但一年半過去，卻遲遲沒有好消息。眼看身邊朋友一個個當爸媽，小雯焦慮不已，也對自己產生懷疑：「是不是我出了什麼問題？」

在朋友的建議下，小雯決定和先生一起做婚後孕前健康檢查，善用台北市政府提供的補助資源。沒想到檢查結果卻出乎她的意料，自己的卵巢功能 (AMH值) 非常低，明顯低於同年齡層女性，臨床診斷為卵巢早衰；而小明則被檢查出精子數量偏少且活動力不佳。由於兩人自然受孕機率幾乎微乎其微，因此建議直接考慮試管嬰兒療程。

面對檢查結果，小雯感到既沮喪又慶幸。她後悔自己沒有更早接受檢查，但醫療團隊的鼓勵給了她信心：「很多夫妻經過正確治療，最後都成功懷孕了。」小雯夫妻接受建議，直接進入試管嬰兒療程。經過一系列的排卵刺激、取卵、體外受精後，終於在首次試管嬰兒療程成功懷孕。

現在的她回想起那段忐忑的日子，總會感慨地說：「幸好當初有及早面對問題，也感謝醫師一路的陪伴與指導。」不孕問題不需要自己默默承受。透過婚後孕前檢查及早掌握生育狀況，並主動與專業醫師討論合適的療程方案，往往能事半功倍，幫助自己與伴侶早日迎接新生命。



婚後孕前健康檢查很重要 了解身體狀況提升懷孕機會

凡設籍台北市，已結婚但尚未懷孕的新婚夫妻，可申請政府提供的婚後孕前健康檢查補助，其中最重要的檢測包括女性的卵巢功能 (AMH值) 檢測及男性精液分析檢測。透過這些關鍵檢查，能提早了解生育狀況，及早處理潛在不孕問題。

建議有生育計畫且符合資格的夫妻，盡早透過台北市政府補助的孕前健康檢查，提前規劃治療方式，更有效地提升懷孕機會。



成功懷孕的家人精心準備好孕糖，希望將好孕氣傳遞給更多家庭。

臺北市與您一起守護母嬰健康

婚後孕前健康檢查 孕婦唐氏症篩檢、子癆前症篩檢 守護好孕氣

項目說明	補助對象	補助金額	檢查項目	補助方式
婚後孕前健康檢查	1.已結婚未生育第一胎之「配偶任一方設籍臺北市」 2.配偶設籍臺北市之新移民 3.未婚者(須自費、檢查日起一年內結婚者，得檢附相關性證明資料向本局申請補助) 4.每人每次婚期限接受1次補助	1,595元	尿液、血液常規、梅毒、愛滋病、德國麻疹抗體、水痘抗體、甲狀腺刺激素、披衣菌抗體等8項檢查	符合資格的民眾 攜帶身份證明文件、健保IC卡 (新移民須攜帶居留證及配偶身分證明文件) 至特約醫療院所填寫同意書，接受檢查 享有檢查項目費用之補助(不含掛號費及診察費)
	另自由加選檢測AMH(抗穆勒氏管荷爾蒙)，每人定額補助500元(須自付差額)	655元	尿液、血液常規、梅毒、愛滋病、精液分析(精液禁慾3天)等6項檢查	
孕婦唐氏症篩檢	設籍臺北市懷孕第9-13週之婦女或配偶設籍臺北市懷孕第9-13週之新移民婦女	2,200元	1.胎兒頸部透明區超音波檢測 2.血清檢驗： (1)懷孕相關蛋白A(PAPP-A) (2)與人類絨毛膜促性腺激素(β-HCG)	★備註：婚後孕前健康檢查，未婚者(須自費、檢查日起一年內結婚者，婚後得檢附相關證明文件，並就醫收據正本、檢查報告影本、結婚證明文件(如為分居或戶口脫離等)，備檢附養父、協議、資料向本局申請補助。 特約醫療院所名單請至臺北市府衛生局網站/主參專區/婚後孕前/孕產健康/助您好孕查詢，或洽臺北市民黨黨熱線199(外縣市02-2720-8889)轉1833
	設籍臺北市懷孕第15-20週之婦女或配偶設籍臺北市懷孕第15-20週之新移民婦女	1,000元	2項血清檢驗： 1.甲型胎兒蛋白(AFP) 2.與人類絨毛膜促性腺激素(β-HCG)	
子癆前症篩檢	設籍臺北市懷孕第9-13週之婦女或配偶設籍臺北市懷孕第9-13週之新移民婦女	每胎定額補助800元(須自付差額)	1.子宮動脈血流阻滯係數(PI)超音波檢測 2.血清檢驗： (1)懷孕相關蛋白A(PAPP-A) (2)胎盤生長因子(PlGF)	
產前遺傳診斷補助	·34歲(含)以上孕婦(含配偶設籍臺北市之新移民) ·本人、配偶罹患遺傳性疾 ·曾生育過異常兒 ·篩檢疑似染色體異常之危險機率大於1/270 ·超音波篩檢，胎兒可能有異常者 ·胎兒疑似基因疾病者	5,000元	單獨產刺(低收入戶或優生保健資源不足區民眾，由採檢院所每案另行減免採檢費用新臺幣3,500元)	補助項目查詢 檢驗機構查詢

好孕印章
守護媽咪好「孕」氣，貼心讓產不費力

領取地點

助您好孕

優生保健服務 守護母嬰健康
懷孕期間有任何問題都可以撥打
免費孕產諮詢專線
0800-870-870

孕產婦關懷網站

199 911 臺北市民黨黨熱線 臺北市府衛生局



孕產婦安心首選

跨團隊照護

守護母嬰健康

孕婦學習使用待產球，爸爸在旁邊協助，減少待產不適感。

■文/北醫附醫 婦產部產科主治醫師 傅皓聲

北醫附醫產科憑藉卓越的醫療團隊、豐富的高風險妊娠照護經驗，以及貼心的生產服務，成為許多準媽媽們信賴的生產首選。無論是自然產、剖腹產，或是高風險妊娠的照護，本院皆提供全方位支持，確保母嬰的健康與安全。此外，醫院更設有孕婦體驗營暨神隊友特攻隊養成班，幫助準父母提前了解生產過程，增進夫妻間的合作默契，讓生產旅程更加順利且安心。

孕婦體驗營暨神隊友特攻隊養成班

生產前的最佳準備

生產不僅是孕婦的挑戰，對於準爸爸而言也是一次難得的學習與參與機會。因此，

醫院特別舉辦孕婦體驗營暨神隊友特攻隊養成班，提供夫妻雙方全方位的產前準備課程，讓孕媽咪與先生都能提前適應即將到來的生產挑戰。

1. 生產過程應注意的事項

課程中，專業的產科醫師與護理師會詳細講解生產的不同階段，讓孕婦了解自己在待產、陣痛、分娩及產後修復的各個時期，身體會經歷哪些變化，該如何應對。此外，課程還會針對生產時可能發生的突發狀況，如胎兒心跳異常、產程遲滯或急產等，提供專業的應對指導，幫助孕婦做好心理準備。

2. 先生在生產中的陪伴與支持

許多研究顯示，伴侶的陪伴能夠有效減輕產婦的焦慮與疼痛感。透過本課程，準爸爸們將學習如何在產房內成為「神隊友」，



樂得兒病房可以讓待產、生產及產後休養在同一個獨立空間內完成，減少產程中非必要的移動，讓產婦在熟悉且舒適的環境中完成生產。

包括如何透過按摩、呼吸引導等技巧幫助產婦舒緩疼痛，如何在生產過程中給予心理支持，甚至學習如何與醫護團隊配合，讓生產過程更加順利。

3. 精彩的實作與生產體驗

本課程最特別之處，在於其豐富的實作環節。準爸媽將透過模擬體驗親身感受生產的挑戰，例如教導孕婦生產時呼吸與放鬆，或是透過專業模擬裝置學習如何正確抱嬰兒、換尿布等。整個下午的課程內容充實且實用，讓準父母們能以更從容的心態迎接新生命的到來。

溫柔生產與樂得兒病房

讓生產變得更加舒適

北醫附醫產科提倡「溫柔生產」，希望讓每位產婦在生產過程中獲得最細緻、最人性化的照顧。醫院提供個人化的生產計畫，尊重產婦的選擇，並儘可能減少不必要的醫療干預，讓生產過程更自然、順暢。此外，

產房環境也經過特別設計，營造溫馨的氛圍，減輕產婦的緊張與壓力。

生產後，產婦可以入住樂得兒病房，這是一種結合待產、分娩與產後休養的LDR (Labor, Delivery, Recovery) 病房，讓產婦不需要在不同階段間頻繁換房，減少體力消耗與不適感。這樣的設計不僅讓產婦能夠在熟悉且舒適的環境中完成生產，更能讓家屬有更好的陪伴體驗，增強家庭間的聯繫與溫暖感。

專業高風險妊娠照護

守護每一位母嬰的健康

北醫附醫生殖醫學科在國內外享譽盛名，特別是在人工生殖與試管嬰兒 (IVF) 技術方面，累積豐富的臨床經驗。然而，試管嬰兒的懷孕風險較自然受孕略高，因此，產科醫師團隊針對高風險產婦提供完整的監測與個人化照護，確保母嬰安全。

研究顯示，試管嬰兒相較於自然受孕，



北醫附醫舉辦孕婦體驗營暨神隊友特攻隊養成班，幫助準父母提前了解生產過程，同時增進夫妻默契，提升孕產安全性。

其早產與低體重出生兒的風險增加1.2-2倍¹，先天畸形風險增加1.5倍²，同時人工生殖也可能導致胎盤異常³，增加生產的困難度及妊娠併發症。因此，本院特別強化對這類孕婦的追蹤與照護，包括：

- **密集產檢與影像監測：**透過高層次超音波與胎兒心音監測，隨時掌握胎兒狀況，提早發現異常並及時處理。
- **多學科專家團隊：**產科醫師、新生兒科醫師、麻醉科醫師及護理師組成的專業團隊，全方位守護母嬰健康。
- **高危產婦專屬照護：**針對妊娠糖尿病、妊娠高血壓、子癇前症等高風險妊娠進行嚴格管理，確保母嬰安全。
- **新生兒加護病房 (NICU)：**萬一早產或出生時體重過低，醫院設有設備完善的NICU，確保新生兒能夠獲得最佳的醫療照護。

安心迎接新生命 選擇北醫附醫產科

本院產科以專業的醫療團隊、先進的技術、貼心的服務，為每一位準媽媽提供最安心的生產環境。不論是參與孕婦體驗營暨神隊友特攻隊養成班，提升生產知識與夫妻默契，或是透過溫柔生產與樂得兒病房減輕生產壓力，北醫附醫都致力於讓每位產婦擁有最溫暖、最安心的生產體驗。此外，針對高風險妊娠，醫院更提供專業的監測與個人化

照護，確保母嬰健康。

選擇北醫附醫產科，就是選擇一個安全、舒適、貼心的生產旅程。讓我們陪伴您，迎接生命中最珍貴的時刻！



婦產部產科 傅皓聲醫師

門診時刻表


時間	一	二	三	四	五	六
上午						
下午		●		●		
夜間	●			●		

參考資料

1. McDonald, S. D. et al. Preterm birth and low birth weight among in vitro fertilization singletons: A systematic review and meta-analyses. Eur. J. Obstet. Gynecol. Reprod. Biol. 146(2), 138-148 (2009).
2. Yu, H. T. et al. Association of birth defects with the mode of assisted reproductive technology in a Chinese data-linkage cohort. Fertil. Steril. 109(5), 849-856 (2018).
3. Samar M et al. How does the need for IVF affect pregnancy complications among multiple gestations? The study of a large American population database including almost 100,000 multiple gestations. Eur. J. Obstet. Gynecol. Reprod. Biol. March 2024,

新進主治醫師

泌尿科



黃建榮 醫師



線上掛號

主治專長

- 攝護腺肥大/攝護腺癌
- 雷射攝護腺肥大剷除手術
- 達文西機器手臂微創手術
- 腎結石軟式輸尿管鏡雙鏡手術
- 泌尿系統腹腔鏡微創手術
- 男性性功能障礙
- 陰莖彎曲矯正手術
- 包皮槍包皮環切術
- 男女尿失禁
- 一般泌尿科系統疾病

門診時間：週二/夜間、週三/上午、下午、週四/上午

婦產部 婦科



林弘慈 醫師



線上掛號

主治專長

- 婦女泌尿道症狀治療(急尿、頻尿、間質性膀胱炎)
- 婦女尿失禁與骨盆鬆弛診療
- 婦科內視鏡手術(子宮鏡及腹腔鏡微創手術)
- 一般婦科婦女疾病檢查
- 一般產科檢查與接生

門診時間：週三/下午

婦產部 產科



歐凱盈 醫師



線上掛號

主治專長

- 一般婦科及產科
- 子宮鏡檢查手術、腹腔鏡手術
- 婦科良性腫瘤
- 更年期保健、內分泌失調
- 婦科感染、經痛及異常出血
- 婦女預防保健、國際醫療

門診時間：週四/上午

2024年 優良護理師



謝宛諭 護理師

23病房

樂與團隊同仁、病家建立關係，發現問題提供資源，共同解決。勤於學習接受挑戰，以病人為中心全人照護。



劉韶珩

第三加護病房

個性隨和具同理心、溝通團隊合作佳，積極負責，持續學習，展現優異成長潛力。



王學德

第一手術室

憑藉卓越的學習能力，成功應對心外和神外手術挑戰，展現出色的緊急應變能力，贏得護理新秀的榮譽。

彙整/北醫附醫 護理部督導 簡伶如



范宸瑞

呼吸照護病房

學習態度認真積極，對待病家視病由親；針對不熟悉之處，能接受指導後修正，並提出疑問澄清，避免錯誤發生，予以肯定。



柴世婕 護理師

28病房

積極正向真誠有耐心具同理心，在壓力下保持冷靜；病人照護提供細緻貼心個別化照護，深受病家及同仁肯定。



王郁晴

急診

工作態度認真，待人親切有禮，展現專業與溫暖的護理精神。



王翊甄

門診護理站

態度親切有熱忱，積極處理病人問題，展現專業素養，具良好溝通能力，表現優異值得肯定。



李宜芯

第一加護病房

活潑可親，熟悉臨床工作流程，具有責任感與熱忱，與跨團隊成員相處融洽。



李思萱

第二加護病房

工作具有熱忱，學習態度認真、負責、敬業樂業有禮貌，團隊互動良好。

5月活動講座

講題 改善血糖血脂就靠這一招

日期：2024年05月01日(四) 下午12:30-13:00
地點：第三醫療大樓1F(藥局前)
講者：李佩芬 營養師

講題 肝癌

日期：2025年05月02日(五) 下午13:00-13:30
地點：第三醫療大樓1F(藥局前)
講者：高偉育 醫師

講題 口腔潔牙保健

日期：2025年05月14日(三) 上午10:00-10:30
地點：第一醫療大樓2F牙科候診大廳
講者：許欣亞 醫師

講題 安寧療護宣導

日期：2025年05月14日(三) 下午13:10-13:50
地點：第三醫療大樓1F(藥局前)
講者：黃佳雯 護理師

講題 一人一故事劇場

日期：2025年05月17日(六) 上午10:00-12:00
地點：第三醫療大樓11F(3111會議室)
劇團：愛呦劇團



掃描QR code報名

講題 更年期荷爾蒙替代療法介紹

日期：2025年05月26日(一) 下午13:10-13:40
地點：第三醫療大樓1F(藥局前)
講者：詹晨研 藥師

小兒科健兒門診-疫苗注射


卡介苗預防注射時間：星期五下午/健兒門診


疫苗注射公告：

- 卡介苗有2小時的時效性，請於13:30-14:30報到，會優先看診注射，欲施打其他針劑者，建議改掛它日健兒門診，節省您寶貴的時間。
- 諮詢電話：(02)2737-2181分機7205



臺北醫學大學附設醫院
TAIPEI MEDICAL UNIVERSITY HOSPITAL

 110301 台北市信義區吳興街252號

 (02)2737-2181

 <http://www.tmuh.org.tw>