

# 藥品使用指導單張

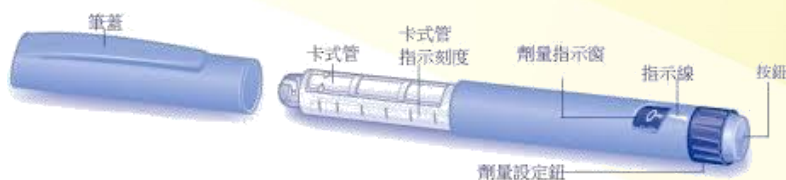
## 胰妥善™注射筆 (Victoza®)

### ■ 藥品成份名

Liraglutide

### ■ 藥品外觀

胰妥善™為無色、澄清、水狀的液體。

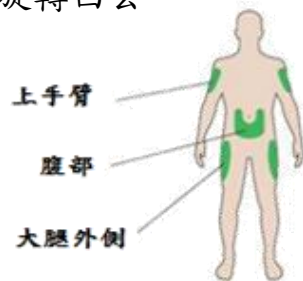


### ■ 作用

胰妥善™可單獨使用或與口服降血糖藥物或基礎胰島素併用於治療透過飲食與運動仍未達理想血糖控制的第二型糖尿病病人。

### ■ 如何使用胰妥善™注射筆?

1. 使用前，請先檢查您的注射筆名稱及有效期限，確認拿到正確的注射筆。移除筆蓋，檢查您的胰妥善液體是否呈現澄清、無色。
2. 用酒精棉片擦拭注射筆橡皮塞處；拿一個新的針頭，撕下保護封膜，將針頭直直的接在注射筆上並將針頭旋緊。
3. 移除針頭外蓋後，記得先保留以便後續使用；移除針頭內蓋並將其丟棄。
4. 每次施打前應執行**通暢測試**：  
旋轉劑量設定鈕到排空標示線(--)，將針頭朝上後按住注射鈕直到劑量顯示窗顯示“0 mg”。若液體順利從針頭尖端流出，代表您的注射筆可以正常使用。若沒有看到液體流出，可重覆前述步驟最多4次，若仍沒有液體流出，請更換新的注射筆。
5. 通暢測試完成後，轉動劑量設定鈕直到指針應對到您所需的劑量(0.6 mg、1.2 mg或1.8 mg)，若您轉超過所需的劑量，可以反向旋轉回去。
6. 胰妥善™可注射於您的腹部、大腿外側或上臂。  
以酒精棉片消毒注射部位，待酒精風乾後將針頭刺入您的皮膚，請確認您可以看到劑量顯示窗。
7. 長按注射鍵直到劑量顯示窗口出現“0 mg”。繼續按住注射鈕並慢慢數到6，可確保您注入所有的劑量。  
鬆開按鈕後，將針頭拔出。
8. 手指拿著針頭外蓋最寬的位置，小心地對準針頭並將兩者套緊，接著用另一隻手將注射筆旋轉數次後便可取下針頭。使用過的針頭應丟棄在防刺傷的容器內丟棄。
9. 將筆蓋套回注射筆。請勿在針頭未拆卸的情況下套回筆蓋。



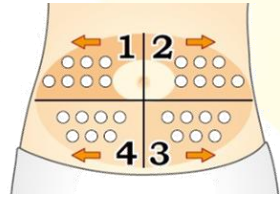
此單張並不包含所有藥物資訊，如有任何疑問，請洽醫師或藥師。



以病家為尊、以同仁為重、以北醫為榮

## ■ 注意事項

1. 請勿重覆使用針頭。重覆使用針頭可能會造成針頭阻塞、增加注射時的疼痛感，及影響注射劑量。
2. 即使針頭已經更換，也不要和他人共用您的注射筆。您可能會使他人受到嚴重感染或被他人嚴重感染。
3. 請輪替您的注射部位。若多次重複注射同一部位，可能會造成脂肪堆積，不僅影響美觀，同時還會影響藥物的吸收速率，讓您在控制血糖更加困難。



## ■ 保存方法

1. 未使用過的注射筆請放在冰箱中冷藏(2°C至8°C之間)，不可冷凍。
2. 首次使用後，注射筆可在低於30°C的室溫下或冰箱冷藏室中保存30天。
3. 避免暴露胰妥善™注射筆於過熱和日光直射的環境。
4. 請將胰妥善™注射筆和針頭放在兒童接觸不到的地方。

## ■ 可能的副作用

1. 胰妥善™最常見的副作用是噁心，腹瀉，嘔吐，食慾下降，消化不良和便秘。
2. 其他可能且嚴重的副作用可能包括胰腺發炎(胰腺炎)、低血糖、膽囊問題、過敏反應和甲狀腺腫瘤。如果開始胰妥善™之後出現任何讓您困擾的症狀，請停用胰妥善™並立刻與您的醫療人員聯絡。

參考資料：

Micromedex、藥品仿單

諮詢電話：(02)2737-2181 分機 8130，8132

制訂單位 / 日期：藥劑部/2021.01

PFS-7200-9031

此單張並不包含所有藥物資訊，如有任何疑問，請洽醫師或藥師。



以病家為尊、以同仁為重、以北醫為榮